Open Badges for adult education

PRIROČNIK ZA UČITELJE IN IZOBRAŽEVALCE

Erasmus+

Open Badges
for adult education

Ta projekt je bil financiran s podporo Evropske komisije. Ta publikacija [sporočilo] odraža samo stališča avtorja in Komisija ne more biti odgovorna za kakršno koli uporabo podatkov, ki jih vsebuje.
Projekt Št. 2016-1-FR01-KA204-023896

S podporo programa Erasmus+ Evropske unije

KAJ JE DIGITALNA ZNAČKA?

Značka je digitalna slika, ki zagotavlja preverljive podatke o dosežkih, spretnostih, kompetencah ali kakovosti posameznika. Omogoča vrednotenje in priznavanje kompetenc, pridobljenih s pomočjo neformalnega izobraževanja in priložnostnega učenja izven okvirjev formalnega izobraževanja ter podpira vseživljenjsko učenje.

Mozilla Foundation je leta 2011 ustvarila specifikacije za Open Badges (digitalne značke) z naslednjimi vdelanimi podatki:

Doug Belshaw/ ANATOMIJA DIGITALNE ZNAČKE

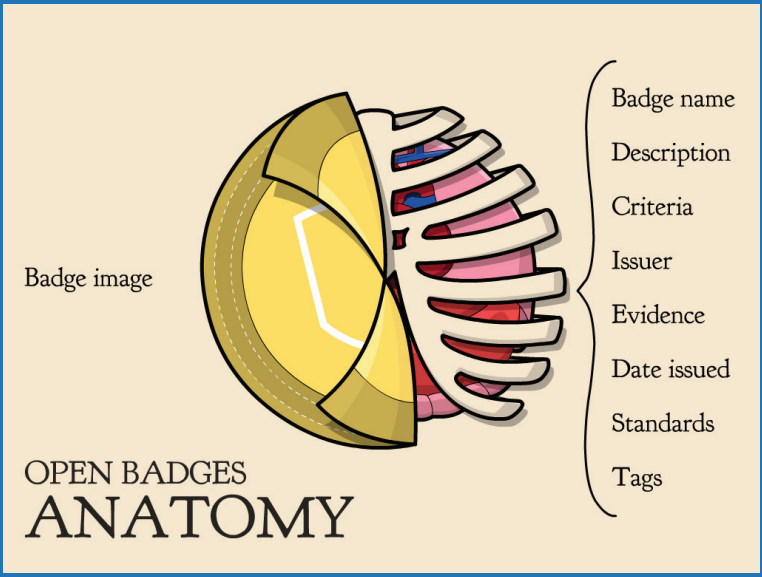

ZAKAJ SO DIGITALNE ZNAČKE KORISTNE?

Digitalne značke niso oblikovane z namenom, da nadomestijo certifikate, ampak da jih dopolnjujejo. Uporabljajo se za poudarjanje specifičnih sposobnosti in lastnosti, ki se morda ne pojavljajo na tradicionalnih certifikatih in niso predstavljene z izidom tečaja, kar daje učencem zaupanje v lastne sposobnosti za opravljanje naloge.

Poleg tega zagotavljajo edinstven način za izdajo digitalnega poverilnega gradiva, ki ga je mogoče neposredno izmenjati na spletu.

ZAKAJ SO ZANIMIVE ZA IZOBRAŽEVALCE?

Digitalne značke imajo velik pedagoški potencial za vas kot učitelje, saj:

- V učno atmosfero vnašajo igrivost, dopuščajo prijateljsko tekmovalnost med učenci in jim kažejo, kako blizu so svojemu cilju;
- Zagotavljajo povratne informacije udeležencem v zvezi z njihovim napredkom;
- Delujejo kot mejniki na poti do učnih ciljev, posamezne lekcije so razdeljene na manjše naloge;
- Vrednotijo nadarjenost posameznika, poudarjajo posebne sposobnosti in lastnosti, ki se morda ne pojavljajo na tradicionalnih potrdilih;
- Potrjujejo mehke veščine in tako zagotavljajo popolnejšo sliko posameznika;
- Učence spodbujajo k udejstvovanju in sodelovanju v tečaju;
- Spodbujajo prikrajšane učence, za katere tradicionalni izobraževalni sistem ni deloval, digitalna značka pa omogoča vidno prepoznavanje in vrednotenje dosežkov ali spretnosti;
- Pomagajo pri razvijanju digitalnih znanj: prejemniki digitalnih značk se naučijo, kako z njimi upravljati in kako jih shraniti v virtualni nahrbtnik, jih vključiti v e-portfolijo ter jih prikazati v svojem spletnem profilu ali drugje na spletu;
- Pokažite učencem, kako profesionalizirati njihovo uporabo družabnih omrežij: s prikazovanjem digitalnih značk npr. na Facebooku bo profil videti bolj profesionalen. Z značkami jih lahko spodbudite, da ustvarijo račun v omrežjih, kot je Linkedin.

DIGITALNE ZNAČKE, KI JIH JE RAZVILA MOJA ORGANIZACIJA

Če vaša organizacija še ne podeljuje digitalnih značk, lahko predlagate in se pozanimate o tej možnosti (Priročnik za organizacije za izobraževanje odraslih).

Če vaša organizacija že podeljuje značke, vam morajo na platformi, ki jo uporabljajo, ustvariti račun.

V primeru, da uporabljate platformo badgr.io, boste na povezavi http://www.open-badges.eu našli navodila v obliki kratkih videoposnetkov, ki korak za korakom prikazujejo, kako jo uporabljati.



USTVARITE SVOJE DIGITALNE ZNAČKE

Za oblikovanje lastnih digitalnih značk priporočamo uporabo odprte platforme https://badgr.io, ki je brezplačna in enostavna za uporabo, brez omejitve števila učencev ali značk ter ponuja možnost ustvarjanja značk. Koraki so:

1. Prijavite se.
2. Kliknite na 'ustvari izdajatelja', vnesite svoje ime in spletno mesto vaše organizacije, potrdite svojo e-pošto in vpišite svojo vlogo v organizaciji.
3. Kliknite na 'ustvari značko', jo poimenujte, določite kriterije za pridobitev značke, v aplikacijah platforme izberite grafično podobo ali jo naložite iz druge platforme / svojega računa.

DOLOČITEV KRITERIJEV

Uporaben način za pisanje meril za digitalne značke je metoda SMART.

Še zlasti lahko ustvarite digitalne značke za vrednotenje praktičnih aktivnosti, ki so jih učenci dosegli tekom usposabljanja, kot so tekmovanje, organizacija dogodka, sodelovanje na konferenci, prostovoljstvo,...

Veliko aktivnosti lahko obogati življenjepis učencev z malo poklicnimi izkušnjami. S tem, ko učencem podelimo digitalno značko, jim pomagamo ovrednotiti in priznati določene spretnosti in sposobnosti.

Ne pozabite, da pri ustvarjanju in izdaji značk zastavljate in predstavljate tudi ugled in legitimnost vašega delodajalca.

BADA DIGITALNE ZNAČKE

Projekt Digitalne značke v izobraževanju odraslih zagotavlja več kot 100 značk, povezanih z vedenjem, stališči in ključnimi kompetencami, vključno s sporazumevanjem v maternem jeziku, tujih jezikih, digitalnimi veščinami, matematiko, pismenostjo, znanostjo in tehnologijami, učenjem za učenje, socialno in državljansko odgovornostjo, pobudami in podjetništvom, kulturno zavestjo.

Ti so na voljo v angleškem, francoskem, nemškem, slovenskem, španskem in švedskem jeziku na www.open-badges.eu .

Če jih želite uporabiti, morate:

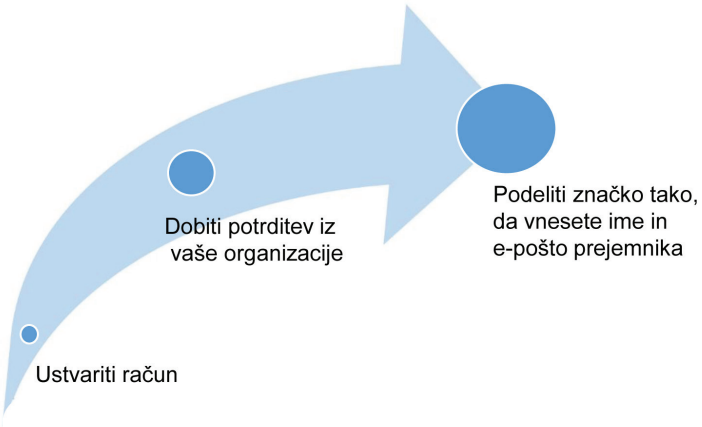

OVREDNOTENJE DIGITALNIH ZNAČK

Digitalne značke služijo mehanizmu, ki prikazuje in sporoča širši javnosti, česa je sposoben posameznik oziroma kakšne so njegove kompetence.

Učenci imajo možnost svoje dosežke ohraniti in shraniti značke v "virtualni nahrbtnik", ki je v bistvu zasebna spletna stran, ki deluje kot e-portfolijo. Neposredno ali iz tega »virtualnega nahrbtnika« lahko digitalne značke učenci delijo na družbenih omrežjih, jih priključijo svojemu Europass življenjepisu ali dodajo k podpisu v elektronski pošti.

Pomagajte učencem, da izkoristijo digitalne značke in svoje dosežke pokažejo svojim kolegom in svojo strokovno usposobljenost delodajalcem. To bo pozitivno vplivalo na njihova bodoča delovna mesta in poklicno napredovanje.

Koraki za učence:

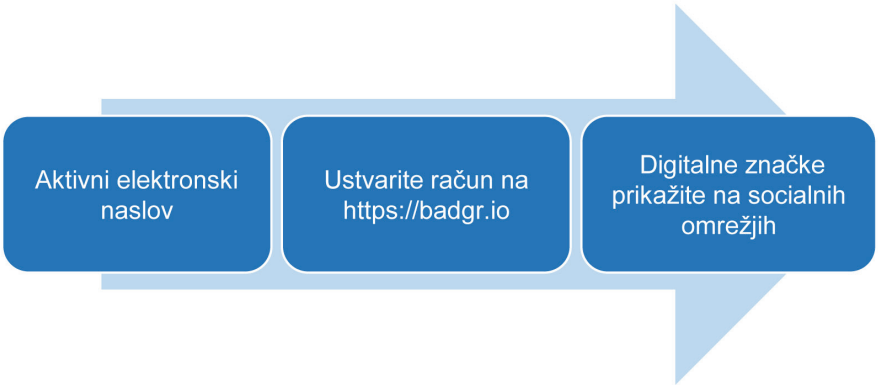

MOTIVIRANJE UČENCEV, KOMUNIKACIJA O DIGITALNIH ZNAČKAH

Organizirajte odprto razpravo (1,5 ure), kjer predstavite digitalne značke, učencem pa dovolite, da izrazijo svoje izkušnje z značkami in svojo vizijo, kako jih lahko uporabijo. Kakšno dodano vrednost vidijo v njih? Kateri mediji so jim bližji? Kakšni so njihovi pomisleki? Česa ne razumejo? Priporočamo, da povabite učence iste ciljne skupine, ki je nekaj digitalnih značk že prejelo, da delujejo kot ambasadorji.

Učencem predstavite niz digitalnih značk, ki jih vaša organizacija podeljuje. Predlagamo tudi, da učence vključite v proces podeljevanja, tako da lahko sami predlagajo, komu od součencem naj se značka podeli. Učenci pa lahko tudi sami zaprosijo za značko, če ocenjujejo, da izpolnjujejo zahtevane kriterije.

PRIČEVANJA UČITELJEV:

»Podeljevanje digitalnih značk je spodbudilo moje dijake, da so sami prispevali ideje za kreiranje novih digitalnih značk! Tako trenutno podeljujem kar 4: za znanje, vestno udeležbo, sodelovanje pri pouku in točnost.«

»Digitalne značke so super motivacija za udeležence mojih predavanj. Zraven igrivega pridiha, spodbujajo tudi zdravo tekmovalnost, saj se udeleženci trudijo pridobiti čim več digitalnih značk.«

»Nisem si mislil, da bo podeljevanje digitalnih značk tako enostavno in tako dobro sprejeto pri učencih. Odlično sredstvo za spodbujanje sodelovanja pri učnih urah.«

Projektni partnerji:

1. Greta du Velay – Francija
2. Folkunivrsitetet – Švedska
3. Volkshochschule im Landkreis Cham e.V. –Nemčija
4. Ljudska univerza Ptuj – Slovenija
5. Accion Laboral – Španija

Obiščite našo spletno stran: **https://www.open-badges.eu/**